

## Sistema de seguimiento integral en los casos de Violencia de Género (Sistema VioGén)



Junio 2021

## NOTA INTRODUCTORIA

El Sistema de Seguimiento Integral en los Casos de Violencia de Género (Sistema VioGén), dependiente de la Secretaría de Estado de Seguridad del Ministerio del Interior, pretende alcanzar los siguientes objetivos:

- Aglutinar a las diferentes instituciones públicas que tienen competencias en materia de violencia de género;
- Integrar toda la información de interés que se estime necesaria;
- Realizar valoraciones policiales del riesgo <sup>1</sup>;
- Atendiendo al nivel de riesgo<sup>2</sup>, realizar seguimiento y protección a las víctimas en todo el territorio nacional;
- Proporcionar a la víctima un “Plan de Seguridad Personalizado” con medidas de autoprotección;
- Efectuar una labor preventiva, emitiendo “Notificaciones Automatizadas”, cuando se detecte alguna incidencia o acontecimiento que pueda poner en peligro la integridad de la víctima.

Buscando, finalmente, establecer una tupida red que permita el seguimiento y protección de forma rápida, integral y efectiva de las mujeres maltratadas, y de los menores que de ella dependan, en cualquier parte del territorio nacional.

### Glosario de términos:

Caso:

El concepto de "Caso de violencia de género" es muy similar al de “víctima de violencia de género”, aunque no es idéntico. Un Caso contiene toda la información que relaciona a una víctima con un único agresor, incluyendo tantas denuncias (de la víctima, de tercero o de oficio) como se hayan registrado. Igualmente, si una mujer, a lo largo del tiempo, es víctima de violencia de género con más de un agresor, hablaremos de un Caso distinto por cada uno de ellos. Esto mismo es aplicable para los agresores.

Caso activo: Aquel que es objeto de seguimiento policial. El nivel de riesgo de cada Caso activo, según el momento y las circunstancias que lo rodeen, va evolucionando con el trascurso del tiempo.

---

<sup>1</sup> Se emplean los formularios **VPR** (Valoración Policial del Riesgo) y **VPER** (Valoración Policial de Evolución del Riesgo).

<sup>2</sup> Los niveles de riesgo son cinco: “NO APRECIADO”, “BAJO”, “MEDIO”, “ALTO” Y “EXTREMO”, según lo recoge la Instrucción 4/2019, de la Secretaría de Estado de Seguridad, con entrada en vigor el 13 de marzo de 2019 y cada nivel lleva asociadas una serie de Medidas de Protección y seguimiento, de aplicación obligatoria, que varían en intensidad según el nivel de riesgo del Caso en cada momento.

**Caso inactivo:**

Aquel que, por determinadas circunstancias, temporalmente, no es objeto de seguimiento policial. El Caso inactivo puede reactivarse en cualquier momento.

**Caso de baja:**

Aquel en el que se procede a la supresión de datos personales del autor/agresor, una vez estudiadas las características del Caso y siempre que se den alguna de las siguientes circunstancias:

- Sentencia absolutoria firme del interesado;
- Auto de sobreseimiento firme del imputado o procesado;
- Auto de archivo de la causa judicial, siempre que el mismo sea firme.
- Sentencia condenatoria firme, siempre que se haya ejecutado (cumplimiento de la pena) y haya transcurrido el plazo legal para la cancelación de antecedentes penales.

**Caso valorado conforme al vigente Protocolo (Instrucción 4/2019):**

Aquellos Casos en los que se ha realizado la Valoración Policial del Riesgo (VPR) o la Valoración Policial de la Evolución del Riesgo con incidencia (VPER-C), conforme al vigente "Protocolo de Valoración policial del riesgo de violencia de género, gestión de la seguridad de las víctimas y seguimiento de los Casos a través del Sistema de seguimiento Integral de los Casos de violencia de género (Sistema VioGén)" regulado por la Instrucción 4/2019 de la SES, con entrada en vigor en fecha 13 de marzo de 2019.

**Caso de ESPECIAL RELEVANCIA:**

Aquellos Casos en los que, tras la práctica de la valoración policial del riesgo, conforme al vigente Protocolo (Instrucción 4/2019), se detecta una especial combinación de indicadores que aumentan de manera significativa la probabilidad de que el agresor ejerza sobre la víctima violencia muy grave o letal. Esta situación se da únicamente en Casos con riesgo MEDIO, ALTO O EXTREMO.

**Caso con MENORES EN SITUACIÓN DE VULNERABILIDAD:**

Aquellos Casos en los que, tras la práctica de la valoración policial del riesgo a la víctima, conforme al vigente Protocolo (Instrucción 4/2019), y existiendo MENORES a su cargo, se detecta una especial combinación de indicadores que apuntan a que estos MENORES pueden encontrarse en situación de especial vulnerabilidad. Esta situación se puede dar en todos los niveles de riesgo.

Caso con **MENORES EN SITUACIÓN DE RIESGO:**

Aquellos Casos en los que, tras la práctica de la valoración policial del riesgo a la víctima, conforme al vigente Protocolo (Instrucción 4/2019), y existiendo MENORES a su cargo, se detecta una especial combinación de indicadores que apuntan a que la violencia ejercida por el agresor sobre la víctima podría extenderse a otras personas cercanas a esta, especialmente hacia los MENORES a su cargo. Esta situación se da únicamente en Casos con riesgo MEDIO, ALTO O EXTREMO.

*Casos de ESPECIAL RELEVANCIA, MENORES EN SITUACIÓN DE VULNERABILIDAD O MENORES EN SITUACIÓN DE RIESGO: El Sistema VioGén genera para estos Casos una Diligencia Automatizada que se adjunta al informe de valoración policial del riesgo y al Atestado, al objeto de recomendar a la Autoridad Judicial y Fiscal la práctica de evaluación adicional experta en el ámbito forense.*

---

**NOTA:** Estos datos estadísticos se pueden ampliar consultando el “Portal Estadístico” de la Delegación del Gobierno contra la Violencia de Género del Ministerio de Igualdad.  
<http://www.violenciagenero.igualdad.gob.es/violenciaEnCifras/boletines/home.htm>

**CASOS DE VIOLENCIA DE GÉNERO  
DISTRIBUCIÓN TERRITORIAL**

(Datos a 30/06/2021)

**País nacimiento víctima: Todos los países**

**Edad víctima: Todas las edades**

Sistema de Seguimiento Integral en los casos de Violencia de Género (Sistema VioGén)									
COMUNIDAD AUTÓNOMA / PROVINCIA	NIVEL DE RIESGO (Casos activos)					CASOS			VÍCTIMAS
	No apreciado	Bajo	Medio	Alto	Extremo	ACTIVOS	INACTIVOS	TOTAL	
Almería	1.171	985	212	24	1	2.393	14.006	16.399	14.784
Cádiz	1.362	1.445	258	26	1	3.092	20.336	23.428	20.947
Córdoba	473	588	215	24		1.300	9.049	10.349	9.297
Granada	658	755	266	15		1.694	14.374	16.068	14.573
Huelva	677	451	109	16		1.253	8.575	9.828	8.925
Jaén	582	615	186	10	1	1.394	7.720	9.114	8.319
Málaga	1.724	1.243	259	39		3.265	29.113	32.378	29.137
Sevilla	1.605	1.499	410	49		3.563	27.508	31.071	28.231
<b>Andalucía</b>	<b>8.252</b>	<b>7.581</b>	<b>1.915</b>	<b>203</b>	<b>3</b>	<b>17.954</b>	<b>130.681</b>	<b>148.635</b>	<b>134.213</b>
Huesca	158	107	25	3	1	294	2.258	2.552	2.308
Teruel	55	41	17	2		115	1.223	1.338	1.216
Zaragoza	472	510	92	9		1.083	13.570	14.653	13.294
<b>Aragón</b>	<b>685</b>	<b>658</b>	<b>134</b>	<b>14</b>	<b>1</b>	<b>1.492</b>	<b>17.051</b>	<b>18.543</b>	<b>16.818</b>
<b>Asturias</b>	<b>750</b>	<b>534</b>	<b>119</b>	<b>11</b>		<b>1.414</b>	<b>13.867</b>	<b>15.281</b>	<b>13.515</b>
<b>Islas Baleares</b>	<b>1.283</b>	<b>1.024</b>	<b>337</b>	<b>43</b>	<b>2</b>	<b>2.689</b>	<b>25.142</b>	<b>27.831</b>	<b>24.966</b>
Las Palmas	963	954	140	21	1	2.079	23.268	25.347	22.697
Santa Cruz de Tenerife	830	1.010	310	15	1	2.166	21.264	23.430	20.952
<b>Canarias</b>	<b>1.793</b>	<b>1.964</b>	<b>450</b>	<b>36</b>	<b>2</b>	<b>4.245</b>	<b>44.532</b>	<b>48.777</b>	<b>43.649</b>
<b>Cantabria</b>	<b>416</b>	<b>298</b>	<b>75</b>	<b>6</b>		<b>795</b>	<b>6.788</b>	<b>7.583</b>	<b>6.937</b>
Ávila	97	103	19	2		221	1.782	2.003	1.795
Burgos	324	209	52	4		589	4.134	4.723	4.232
León	321	215	65	6		607	5.034	5.641	5.051
Palencia	109	93	24	1		227	1.574	1.801	1.664
Salamanca	182	85	15	1		283	3.394	3.677	3.384
Segovia	49	90	43	6		188	1.669	1.857	1.724
Soria	81	36	3	1		121	988	1.109	1.028
Valladolid	310	246	19	1		576	5.967	6.543	5.942
Zamora	84	56	27	3		170	1.770	1.940	1.763
<b>Castilla y León</b>	<b>1.557</b>	<b>1.133</b>	<b>267</b>	<b>25</b>		<b>2.982</b>	<b>26.312</b>	<b>29.294</b>	<b>26.583</b>
Albacete	457	179	26	6		668	5.173	5.841	5.266
Ciudad Real	327	333	61	10		731	6.886	7.617	6.866
Cuenca	252	116	18	3		389	2.239	2.628	2.352
Guadalajara	211	200	60	5		476	3.742	4.218	3.847
Toledo	732	445	97	7	1	1.282	8.864	10.146	9.176
<b>Castilla-La Mancha</b>	<b>1.979</b>	<b>1.273</b>	<b>262</b>	<b>31</b>	<b>1</b>	<b>3.546</b>	<b>26.904</b>	<b>30.450</b>	<b>27.507</b>
Barcelona							4.321	4.321	3.941
Girona							561	561	477
Lleida							472	472	411
Tarragona							2.505	2.505	2.400
<b>Cataluña (1)</b>							<b>7.859</b>	<b>7.859</b>	<b>7.229</b>
Alicante	1.740	1.569	450	45	2	3.806	35.051	38.857	34.546
Castellón	583	655	225	24	2	1.489	8.312	9.801	8.789
Valencia	2.184	1.977	463	62	1	4.687	41.201	45.888	40.392
<b>Comunidad Valenciana</b>	<b>4.507</b>	<b>4.201</b>	<b>1.138</b>	<b>131</b>	<b>5</b>	<b>9.982</b>	<b>84.564</b>	<b>94.546</b>	<b>83.727</b>
Badajoz	383	396	130	10		919	7.470	8.389	7.639
Cáceres	357	274	59	6	1	697	3.931	4.628	4.195
<b>Extremadura</b>	<b>740</b>	<b>670</b>	<b>189</b>	<b>16</b>	<b>1</b>	<b>1.616</b>	<b>11.401</b>	<b>13.017</b>	<b>11.834</b>
A Coruña	647	859	206	19		1.731	11.989	13.720	12.430
Lugo	280	232	68	3		583	3.638	4.221	3.837
Ourense	205	116	24	4		349	3.673	4.022	3.632
Pontevedra	451	489	200	27	2	1.169	12.631	13.800	12.435
<b>Galicia</b>	<b>1.583</b>	<b>1.696</b>	<b>498</b>	<b>53</b>	<b>2</b>	<b>3.832</b>	<b>31.931</b>	<b>35.763</b>	<b>32.334</b>
<b>Madrid</b>	<b>4.581</b>	<b>3.251</b>	<b>894</b>	<b>114</b>	<b>3</b>	<b>8.843</b>	<b>101.341</b>	<b>110.184</b>	<b>100.817</b>
<b>Murcia</b>	<b>1.410</b>	<b>1.409</b>	<b>351</b>	<b>43</b>		<b>3.213</b>	<b>25.448</b>	<b>28.661</b>	<b>25.824</b>
<b>Navarra</b>	<b>508</b>	<b>445</b>	<b>129</b>	<b>18</b>	<b>1</b>	<b>1.101</b>	<b>6.333</b>	<b>7.434</b>	<b>6.820</b>
Álava							298	298	281
Guipúzcoa							389	389	363
Vizcaya							857	857	775
<b>País Vasco (1)</b>							<b>1.544</b>	<b>1.544</b>	<b>1.419</b>
<b>La Rioja</b>	<b>220</b>	<b>158</b>	<b>113</b>	<b>11</b>		<b>502</b>	<b>4.245</b>	<b>4.747</b>	<b>4.272</b>
<b>Ceuta</b>	<b>42</b>	<b>56</b>	<b>32</b>	<b>1</b>		<b>131</b>	<b>1.602</b>	<b>1.733</b>	<b>1.600</b>
<b>Melilla</b>	<b>70</b>	<b>61</b>	<b>29</b>	<b>2</b>		<b>162</b>	<b>1.917</b>	<b>2.079</b>	<b>1.952</b>
<b>TOTAL</b>	<b>30.376</b>	<b>26.412</b>	<b>6.932</b>	<b>758</b>	<b>21</b>	<b>64.499</b>	<b>569.462</b>	<b>633.961</b>	<b>572.016</b>
							<b>CASOS BAJA</b>	<b>648</b>	
							<b>CASOS EXTRANJERO</b>	<b>8.630</b>	
							<b>TOTAL CASOS</b>	<b>643.239</b>	

Casos Mossos d'Esquadra enviados (vía servicios web) desde Cataluña

**74.904**

(1) Los casos inactivos de Cataluña y el País Vasco reflejan el número de víctimas que, estando recogidas en el Sistema VioGén (en otra parte del territorio nacional), en la actualidad residen en alguna de estas dos Comunidades Autónomas.

## CASOS DE VIOLENCIA DE GÉNERO DISTRIBUCIÓN POR CUERPOS POLICIALES

(Datos a 30/06/2021)

### Sistema de Seguimiento Integral en los casos de Violencia de Género (Sistema VioGén)

INSTITUCIONES	NIVEL DE RIESGO (Casos activos)					CASOS			VÍCTIMAS
	No apreciado	Bajo	Medio	Alto	Extremo	ACTIVOS	INACTIVOS	TOTAL	
Cuerpo Nacional de Policía	11.554	10.969	2.441	347	8	25.319	306.724	332.043	299.440
Guardia Civil	11.582	10.453	3.318	329	12	25.694	200.515	226.209	206.417
Ertzaintza (1)							1.544	1.544	1.419
Mossos d' Esquadra (1)							7.859	7.859	7.229
Policía Foral Navarra	153	107	60	6		326	1.814	2.140	1.933
U.A. de Galicia	106	120	38	1		265	1.175	1.440	1.215
PL Andalucía	1.944	1.210	240	6		3.400	10.591	13.991	12.101
PL Aragón	7	3				10	28	38	32
PL Asturias	201	184	39	4		428	2.411	2.839	2.430
PL Baleares	172	148	28	1		349	1.840	2.189	1.902
PL Canarias	191	203	13			407	561	968	779
PL Cantabria	112	50	15	2		179	622	801	695
PL Castilla y León	242	124	26			392	1.137	1.529	1.248
PL Castilla-La Mancha	90	47	1			138	436	574	511
PL Cataluña									
PL Comunidad Valenciana	1.698	1.245	270	21		3.234	10.370	13.604	11.413
PL Extremadura	5	6				11	8	19	17
PL Galicia	167	129	39		1	336	1.274	1.610	1.357
PL Madrid	1.607	966	297	34		2.904	17.879	20.783	18.551
PL Murcia	225	182	15			422	176	598	516
PL Navarra	236	191	10			437	1.253	1.690	1.510
PL País Vasco									
PL La Rioja	28	11	79	7		125	581	706	602
PL Ceuta	40	54				94	515	609	534
PL Melilla	16	10	3			29	149	178	165
<b>TOTAL</b>	<b>30.376</b>	<b>26.412</b>	<b>6.932</b>	<b>758</b>	<b>21</b>	<b>64.499</b>	<b>569.462</b>	<b>633.961</b>	<b>572.016</b>
							<b>CASOS BAJA</b>	<b>648</b>	
							<b>CASOS EXTRANJERO</b>	<b>8.630</b>	
							<b>TOTAL CASOS</b>	<b>643.239</b>	

Casos Mossos d'Esquadra enviados (vía servicios web) desde Cataluña

**74.904**

(1) Los casos inactivos de Cataluña y el País Vasco reflejan el número de víctimas que, estando recogidas en el Sistema VioGén (en otra parte del territorio nacional), en la actualidad residen en alguna de estas dos Comunidades Autónomas.




CASOS ACTIVOS CON MENORES EN SITUACIÓN DE VULNERABILIDAD, MENORES EN SITUACIÓN DE RIESGO Y CASOS DE ESPECIAL RELEVANCIA POR NIVELES DE RIESGO

(Datos a 30/06/2021)

Sistema de Seguimiento Integral en los casos de Violencia de Género (Sistema VioGén)


COMUNIDAD AUTÓNOMA / PROVINCIA	TOTAL CASOS ACTIVOS	CASOS ACTIVOS VALORADOS CONFORME NUEVO PROTOCOLO-INSTRUCCIÓN 4/2019-(13/03/2019)															
		TOTAL CASOS CONFORME INSTRUCCIÓN 4/2019	CASOS CON MENORES A CARGO DE LA VÍCTIMA	CASOS CON MENORES EN SITUACIÓN DE VULNERABILIDAD						CASOS CON MENORES EN SITUACIÓN DE RIESGO				CASOS DE ESPECIAL RELEVANCIA			
				NO APRECIADO	BAJO	MEDIO	ALTO	EXTREMO	TOTAL	MEDIO	ALTO	EXTREMO	TOTAL	MEDIO	ALTO	EXTREMO	TOTAL
Almería	2.393	1.823	1.019	79	99	30	4		212	13	2	1	16	129	20	1	150
Cádiz	3.092	2.296	1.391	97	116	29	4		246	13	2		15	136	23	1	160
Córdoba	1.300	1.052	634	49	70	29	4		152	10	2		12	125	22		147
Granada	1.694	1.394	835	76	78	27	2		183	19	3		22	146	15		161
Huelva	1.253	952	515	48	42	13	1		104	2	2		4	58	13		71
Jaén	1.394	934	556	39	56	18	3	1	117	19	2		21	102	10		112
Málaga	3.265	2.335	1.280	120	115	28	6		269	14	3		17	157	36		193
Sevilla	3.563	2.625	1.603	133	125	42	10		310	31	2		33	208	41		249
<b>Andalucía</b>	<b>17.954</b>	<b>13.411</b>	<b>7.833</b>	<b>641</b>	<b>701</b>	<b>216</b>	<b>34</b>	<b>1</b>	<b>1.593</b>	<b>121</b>	<b>18</b>	<b>1</b>	<b>140</b>	<b>1.061</b>	<b>180</b>	<b>2</b>	<b>1.243</b>
Huesca	294	228	124	18	11	2		1	32	3			3	15	2	1	18
Teruel	115	89	52	7	3				10	1			1	10	2		12
Zaragoza	1.083	847	434	35	47	10	1		93	4			4	46	8		54
<b>Aragón</b>	<b>1.492</b>	<b>1.164</b>	<b>610</b>	<b>60</b>	<b>61</b>	<b>12</b>	<b>1</b>	<b>1</b>	<b>135</b>	<b>8</b>			<b>8</b>	<b>71</b>	<b>12</b>	<b>1</b>	<b>84</b>
<b>Asturias</b>	<b>1.414</b>	<b>1.104</b>	<b>567</b>	<b>56</b>	<b>46</b>	<b>13</b>	<b>3</b>		<b>118</b>	<b>7</b>	<b>1</b>		<b>8</b>	<b>62</b>	<b>11</b>		<b>73</b>
<b>Islas Baleares</b>	<b>2.689</b>	<b>2.178</b>	<b>1.146</b>	<b>110</b>	<b>116</b>	<b>41</b>	<b>4</b>	<b>1</b>	<b>272</b>	<b>23</b>	<b>7</b>		<b>30</b>	<b>204</b>	<b>42</b>	<b>2</b>	<b>248</b>
Las Palmas	2.079	1.771	948	77	92	14	3		186	7	1		8	72	21		93
Santa Cruz de Tenerife	2.166	1.794	976	86	104	38	1		229	30	3	1	34	176	14	1	191
<b>Canarias</b>	<b>4.245</b>	<b>3.565</b>	<b>1.924</b>	<b>163</b>	<b>196</b>	<b>52</b>	<b>4</b>		<b>415</b>	<b>37</b>	<b>4</b>	<b>1</b>	<b>42</b>	<b>248</b>	<b>35</b>	<b>1</b>	<b>284</b>
<b>Cantabria</b>	<b>795</b>	<b>607</b>	<b>301</b>	<b>21</b>	<b>23</b>	<b>10</b>			<b>54</b>	<b>3</b>			<b>3</b>	<b>39</b>	<b>6</b>		<b>45</b>
Ávila	221	175	101	7	13	6	1		27		1		1	8	1		9
Burgos	589	429	244	28	14	6	1		49	4			4	30	3		33
León	607	462	227	22	19	3			44	4			4	39	5		44
Palencia	227	159	91	12	11	2			25					6	1		7
Salamanca	283	213	108	18	6	1			25					7	1		8
Segovia	188	129	76	4	15	3	1		23	4			4	27	4		31
Soria	121	84	46	5	3	1			9					2	1		3
Valladolid	576	444	224	30	22	1			53					13	1		14
Zamora	170	148	73	10	3	6	1		20	1			1	16	3		19
<b>Castilla y León</b>	<b>2.982</b>	<b>2.243</b>	<b>1.190</b>	<b>136</b>	<b>106</b>	<b>29</b>	<b>4</b>		<b>275</b>	<b>13</b>	<b>1</b>		<b>14</b>	<b>148</b>	<b>20</b>		<b>168</b>
Albacete	668	447	256	22	18	4			44	1			1	15	6		21
Ciudad Real	731	562	301	14	23	9			46	5			5	36	10		46
Cuenca	389	253	116	11	10	2			23	1			1	11	3		14
Guadalajara	476	362	228	27	28	7			62	5			5	34	3		37
Toledo	1.282	892	560	68	59	15	2		144	7	1	1	9	53	6	1	60
<b>Castilla-La Mancha</b>	<b>3.546</b>	<b>2.516</b>	<b>1.461</b>	<b>142</b>	<b>138</b>	<b>37</b>	<b>2</b>		<b>319</b>	<b>19</b>	<b>1</b>	<b>1</b>	<b>21</b>	<b>149</b>	<b>28</b>	<b>1</b>	<b>178</b>
Alicante	3.806	2.933	1.603	160	138	52	5		355	34	2		36	276	38	2	316
Castellón	1.489	1.167	641	54	69	28	3		154	11	3	2	16	137	22	2	161
Valencia	4.687	3.555	1.898	195	181	65	8		449	26	4		30	258	56	1	315
<b>Comunidad Valenciana</b>	<b>9.982</b>	<b>7.655</b>	<b>4.142</b>	<b>409</b>	<b>388</b>	<b>145</b>	<b>16</b>		<b>958</b>	<b>71</b>	<b>9</b>	<b>2</b>	<b>82</b>	<b>671</b>	<b>116</b>	<b>5</b>	<b>792</b>
Badajoz	919	703	430	39	39	11	1		90	10	1		11	81	7		88
Cáceres	697	445	257	19	37	10	1		67	1	2		3	28	5	1	34
<b>Extremadura</b>	<b>1.616</b>	<b>1.148</b>	<b>687</b>	<b>58</b>	<b>76</b>	<b>21</b>	<b>2</b>		<b>157</b>	<b>11</b>	<b>3</b>		<b>14</b>	<b>109</b>	<b>12</b>	<b>1</b>	<b>122</b>
A Coruña	1.731	1.189	595	40	73	20	1		134	10			10	114	16		130
Lugo	583	375	204	19	21	10	1		51	2			2	38	2		40
Ourense	349	262	126	20	3	3	1		27	1			1	11	4		15
Pontevedra	1.169	900	432	32	33	15	2		82	13	3		16	111	25	2	138
<b>Galicia</b>	<b>3.832</b>	<b>2.726</b>	<b>1.357</b>	<b>111</b>	<b>130</b>	<b>48</b>	<b>5</b>		<b>294</b>	<b>26</b>	<b>3</b>		<b>29</b>	<b>274</b>	<b>47</b>	<b>2</b>	<b>323</b>
<b>Madrid</b>	<b>8.843</b>	<b>6.398</b>	<b>3.348</b>	<b>366</b>	<b>334</b>	<b>135</b>	<b>16</b>	<b>1</b>	<b>852</b>	<b>63</b>	<b>14</b>		<b>77</b>	<b>478</b>	<b>99</b>	<b>1</b>	<b>578</b>
<b>Murcia</b>	<b>3.213</b>	<b>2.595</b>	<b>1.518</b>	<b>140</b>	<b>130</b>	<b>43</b>	<b>6</b>		<b>319</b>	<b>20</b>			<b>20</b>	<b>193</b>	<b>37</b>		<b>230</b>
Navarra	1.101	792	469	32	28	15	4		79	10	2		12	65	15	1	81
La Rioja	502	387	208	15	12	20	3		50					43	9		52
Ceuta	131	107	71	3	5	5			13					21	1		22
Melilla	162	142	101	3	8	4	1		16					17	2		19
<b>TOTAL</b>	<b>64.499</b>	<b>48.738</b>	<b>26.933</b>	<b>2.466</b>	<b>2.498</b>	<b>846</b>	<b>105</b>	<b>4</b>	<b>5.919</b>	<b>432</b>	<b>63</b>	<b>5</b>	<b>500</b>	<b>3.853</b>	<b>672</b>	<b>17</b>	<b>4.542</b>

**VALORADOS CONFORME NUEVO PROTOCOLO-INSTRUCCIÓN 4/2019 (13/03/2019)- DE ESPECIAL RELEVANCIA, CON MENORES A CARGO DE LA VÍCTIMA Y EN SITUACIÓN DE VULNERABILIDAD O EN RIESGO**  
 (Datos acumulados de Casos que en el periodo desde el 13/03/2019 hasta el 30/06/2021 han estado en alguna de las siguientes situaciones)

Sistema de Seguimiento Integral en los casos de Violencia de Género (Sistema VioGén)			
COMUNIDAD AUTÓNOMA / PROVINCIA	CASOS ACTIVOS VALORADOS CONFORME NUEVO PROTOCOLO-INSTRUCCIÓN 4/2019 (13/03/2019)		
	CASOS DE ESPECIAL RELEVANCIA 	CASOS CON MENORES EN SITUACION DE VULNERABILIDAD 	CASOS CON MENORES EN SITUACION DE RIESGO 
	TOTAL	TOTAL	TOTAL
Almería	715	212	65
Cádiz	843	246	82
Córdoba	471	152	51
Granada	566	183	51
Huelva	373	104	24
Jaén	406	117	53
Málaga	887	269	80
Sevilla	1.117	310	125
<b>Andalucía</b>	<b>5.378</b>	<b>1.593</b>	<b>531</b>
Huesca	87	32	11
Teruel	29	10	3
Zaragoza	295	93	25
<b>Aragón</b>	<b>411</b>	<b>135</b>	<b>39</b>
<b>Asturias</b>	<b>472</b>	<b>118</b>	<b>57</b>
<b>Islas Baleares</b>	<b>901</b>	<b>272</b>	<b>83</b>
Las Palmas	568	186	62
Santa Cruz de Tenerife	598	229	65
<b>Canarias</b>	<b>1.166</b>	<b>415</b>	<b>127</b>
<b>Cantabria</b>	<b>222</b>	<b>54</b>	<b>27</b>
Ávila	62	27	6
Burgos	168	49	27
León	165	44	12
Palencia	33	25	1
Salamanca	53	25	5
Segovia	54	23	5
Soria	33	9	7
Valladolid	146	53	16
Zamora	57	20	3
<b>Castilla y León</b>	<b>771</b>	<b>275</b>	<b>82</b>
Albacete	97	44	8
Ciudad Real	200	46	19
Cuenca	71	23	4
Guadalajara	140	62	14
Toledo	316	144	33
<b>Castilla-La Mancha</b>	<b>824</b>	<b>319</b>	<b>78</b>
Alicante	1.217	355	123
Castellón	521	154	53
Valencia	1.448	449	151
<b>Comunidad Valenciana</b>	<b>3.186</b>	<b>958</b>	<b>327</b>
Badajoz	280	90	32
Cáceres	166	67	23
<b>Extremadura</b>	<b>446</b>	<b>157</b>	<b>55</b>
A Coruña	417	134	34
Lugo	149	51	14
Ourense	101	27	10
Pontevedra	411	82	37
<b>Galicia</b>	<b>1.078</b>	<b>294</b>	<b>95</b>
<b>Madrid</b>	<b>2.473</b>	<b>852</b>	<b>273</b>
<b>Murcia</b>	<b>928</b>	<b>319</b>	<b>86</b>
<b>Navarra</b>	<b>265</b>	<b>79</b>	<b>28</b>
<b>La Rioja</b>	<b>138</b>	<b>50</b>	<b>6</b>
<b>Ceuta</b>	<b>55</b>	<b>13</b>	<b>6</b>
<b>Melilla</b>	<b>45</b>	<b>16</b>	<b>3</b>
<b>TOTAL</b>	<b>18.759</b>	<b>5.919</b>	<b>1.903</b>




**CASOS ACTIVOS DE ESPECIAL RELEVANCIA POR NIVELES DE RIESGO**  
 (Datos acumulados desde el 13/03/2019 hasta el 30/06/2021)

Sistema de Seguimiento Integral en los casos de Violencia de Género (Sistema VioGén)				
COMUNIDAD AUTÓNOMA / PROVINCIA	CASOS ACTIVOS VALORADOS CONFORME NUEVO PROTOCOLO-INSTRUCCIÓN 4/2019 (13/03/2019)			
	CASOS DE ESPECIAL RELEVANCIA 			
	MEDIO	ALTO	EXTREMO	TOTAL
Almería	214	426	75	715
Cádiz	249	511	83	843
Córdoba	136	271	64	471
Granada	162	337	67	566
Huelva	104	228	41	373
Jaén	128	228	50	406
Málaga	261	515	111	887
Sevilla	279	699	139	1.117
<b>Andalucía</b>	<b>1.533</b>	<b>3.215</b>	<b>630</b>	<b>5.378</b>
Huesca	32	44	11	87
Teruel	11	17	1	29
Zaragoza	80	178	37	295
<b>Aragón</b>	<b>123</b>	<b>239</b>	<b>49</b>	<b>411</b>
<b>Asturias</b>	<b>149</b>	<b>270</b>	<b>53</b>	<b>472</b>
<b>Islas Baleares</b>	<b>258</b>	<b>550</b>	<b>93</b>	<b>901</b>
Las Palmas	174	342	52	568
Santa Cruz de Tenerife	201	352	45	598
<b>Canarias</b>	<b>375</b>	<b>694</b>	<b>97</b>	<b>1.166</b>
<b>Cantabria</b>	<b>73</b>	<b>117</b>	<b>32</b>	<b>222</b>
Ávila	25	32	5	62
Burgos	42	109	17	168
León	58	94	13	165
Palencia	13	19	1	33
Salamanca	30	20	3	53
Segovia	11	38	5	54
Soria	13	17	3	33
Valladolid	51	80	15	146
Zamora	15	36	6	57
<b>Castilla y León</b>	<b>258</b>	<b>445</b>	<b>68</b>	<b>771</b>
Albacete	34	53	10	97
Ciudad Real	68	116	16	200
Cuenca	29	37	5	71
Guadalajara	49	75	16	140
Toledo	109	180	27	316
<b>Castilla-La Mancha</b>	<b>289</b>	<b>461</b>	<b>74</b>	<b>824</b>
Alicante	376	727	114	1.217
Castellón	166	306	49	521
Valencia	424	851	173	1.448
<b>Comunidad Valenciana</b>	<b>966</b>	<b>1.884</b>	<b>336</b>	<b>3.186</b>
Badajoz	98	158	24	280
Cáceres	60	88	18	166
<b>Extremadura</b>	<b>158</b>	<b>246</b>	<b>42</b>	<b>446</b>
A Coruña	143	244	30	417
Lugo	48	87	14	149
Ourense	40	56	5	101
Pontevedra	131	238	42	411
<b>Galicia</b>	<b>362</b>	<b>625</b>	<b>91</b>	<b>1.078</b>
<b>Madrid</b>	<b>700</b>	<b>1.436</b>	<b>337</b>	<b>2.473</b>
<b>Murcia</b>	<b>327</b>	<b>538</b>	<b>63</b>	<b>928</b>
<b>Navarra</b>	<b>94</b>	<b>158</b>	<b>13</b>	<b>265</b>
<b>La Rioja</b>	<b>47</b>	<b>84</b>	<b>7</b>	<b>138</b>
<b>Ceuta</b>	<b>13</b>	<b>36</b>	<b>6</b>	<b>55</b>
<b>Melilla</b>	<b>8</b>	<b>34</b>	<b>3</b>	<b>45</b>
<b>TOTAL</b>	<b>5.733</b>	<b>11.032</b>	<b>1.994</b>	<b>18.759</b>


**CASOS ACTIVOS CON MENORES EN SITUACIÓN DE VULNERABILIDAD POR NIVELES DE RIESGO**  
(Datos acumulados desde el 13/03/2019 hasta el 30/06/2021)

Sistema de Seguimiento Integral en los casos de Violencia de Género (Sistema VioGén)

COMUNIDAD AUTÓNOMA / PROVINCIA	CASOS ACTIVOS VALORADOS CONFORME NUEVO PROTOCOLO-INSTRUCCIÓN 4/2019 (13/03/2019)					
	CASOS CON MENORES EN SITUACIÓN DE VULNERABILIDAD 					
	NO APRECIADO	BAJO	MEDIO	ALTO	EXTREMO	TOTAL
Almería	6	54	84	62	6	212
Cádiz	14	56	91	69	16	246
Córdoba	7	37	58	44	6	152
Granada	7	41	75	49	11	183
Huelva	5	31	32	31	5	104
Jaén	4	22	48	33	10	117
Málaga	24	79	93	58	15	269
Sevilla	12	84	111	82	21	310
<b>Andalucía</b>	<b>79</b>	<b>404</b>	<b>592</b>	<b>428</b>	<b>90</b>	<b>1.593</b>
Huesca	1	10	12	9		32
Teruel	1	4	2	3		10
Zaragoza	4	26	28	22	13	93
<b>Aragón</b>	<b>6</b>	<b>40</b>	<b>42</b>	<b>34</b>	<b>13</b>	<b>135</b>
<b>Asturias</b>	<b>8</b>	<b>35</b>	<b>48</b>	<b>24</b>	<b>3</b>	<b>118</b>
<b>Islas Baleares</b>	<b>14</b>	<b>72</b>	<b>97</b>	<b>79</b>	<b>10</b>	<b>272</b>
Las Palmas	19	62	64	36	5	186
Santa Cruz de Tenerife	22	86	71	45	5	229
<b>Canarias</b>	<b>41</b>	<b>148</b>	<b>135</b>	<b>81</b>	<b>10</b>	<b>415</b>
<b>Cantabria</b>	<b>2</b>	<b>10</b>	<b>26</b>	<b>14</b>	<b>2</b>	<b>54</b>
Ávila		8	13	6		27
Burgos	5	14	10	18	2	49
León	1	12	19	12		44
Palencia	2	7	12	4		25
Salamanca	1	10	10	3	1	25
Segovia	2	7	8	5	1	23
Soria	1	2	3	2	1	9
Valladolid	3	24	18	6	2	53
Zamora	1	3	8	8		20
<b>Castilla y León</b>	<b>16</b>	<b>87</b>	<b>101</b>	<b>64</b>	<b>7</b>	<b>275</b>
Albacete	5	16	15	8		44
Ciudad Real	2	10	16	16	2	46
Cuenca	1	11	7	3	1	23
Guadalajara	2	11	28	17	4	62
Toledo	10	40	60	29	5	144
<b>Castilla-La Mancha</b>	<b>20</b>	<b>88</b>	<b>126</b>	<b>73</b>	<b>12</b>	<b>319</b>
Alicante	17	88	130	102	18	355
Castellón	11	43	50	44	6	154
Valencia	29	109	168	117	26	449
<b>Comunidad Valenciana</b>	<b>57</b>	<b>240</b>	<b>348</b>	<b>263</b>	<b>50</b>	<b>958</b>
Badajoz	8	24	29	25	4	90
Cáceres	3	22	24	10	8	67
<b>Extremadura</b>	<b>11</b>	<b>46</b>	<b>53</b>	<b>35</b>	<b>12</b>	<b>157</b>
A Coruña	14	36	54	26	4	134
Lugo	3	10	22	12	4	51
Ourense	1	11	9	4	2	27
Pontevedra	2	24	29	23	4	82
<b>Galicia</b>	<b>20</b>	<b>81</b>	<b>114</b>	<b>65</b>	<b>14</b>	<b>294</b>
<b>Madrid</b>	<b>73</b>	<b>225</b>	<b>261</b>	<b>247</b>	<b>46</b>	<b>852</b>
<b>Murcia</b>	<b>12</b>	<b>86</b>	<b>117</b>	<b>94</b>	<b>10</b>	<b>319</b>
<b>Navarra</b>	<b>5</b>	<b>23</b>	<b>34</b>	<b>17</b>		<b>79</b>
<b>La Rioja</b>	<b>1</b>	<b>8</b>	<b>23</b>	<b>18</b>		<b>50</b>
<b>Ceuta</b>		<b>2</b>	<b>7</b>	<b>4</b>		<b>13</b>
<b>Melilla</b>	<b>2</b>	<b>4</b>	<b>4</b>	<b>6</b>		<b>16</b>
<b>TOTAL</b>	<b>367</b>	<b>1.599</b>	<b>2.128</b>	<b>1.546</b>	<b>279</b>	<b>5.919</b>

**CASOS ACTIVOS CON MENORES EN SITUACION DE RIESGO POR NIVELES DE RIESGO**  
 (Datos acumulados desde el 13/03/2019 hasta el 30/06/2021)

Sistema de Seguimiento Integral en los casos de Violencia de Género (Sistema VioGén)

COMUNIDAD AUTÓNOMA / PROVINCIA	CASOS ACTIVOS VALORADOS CONFORME NUEVO PROTOCOLO-INSTRUCCIÓN 4/2019 (13/03/2019)			
	CASOS CON MENORES EN SITUACION DE RIESGO 			
	MEDIO	ALTO	EXTREMO	TOTAL
Almería	15	32	18	65
Cádiz	18	55	9	82
Córdoba	8	27	16	51
Granada	6	35	10	51
Huelva	4	13	7	24
Jaén	11	30	12	53
Málaga	4	47	29	80
Sevilla	17	81	27	125
<b>Andalucía</b>	<b>83</b>	<b>320</b>	<b>128</b>	<b>531</b>
Huesca	3	3	5	11
Teruel		3		3
Zaragoza	5	17	3	25
<b>Aragón</b>	<b>8</b>	<b>23</b>	<b>8</b>	<b>39</b>
<b>Asturias</b>	<b>11</b>	<b>36</b>	<b>10</b>	<b>57</b>
<b>Islas Baleares</b>	<b>12</b>	<b>55</b>	<b>16</b>	<b>83</b>
Las Palmas	13	39	10	62
Santa Cruz de Tenerife	14	44	7	65
<b>Canarias</b>	<b>27</b>	<b>83</b>	<b>17</b>	<b>127</b>
<b>Cantabria</b>	<b>5</b>	<b>18</b>	<b>4</b>	<b>27</b>
Ávila	1	4	1	6
Burgos	3	18	6	27
León	3	7	2	12
Palencia		1		1
Salamanca	2	3		5
Segovia		5		5
Soria		6	1	7
Valladolid	2	11	3	16
Zamora	1	1	1	3
<b>Castilla y León</b>	<b>12</b>	<b>56</b>	<b>14</b>	<b>82</b>
Albacete		6	2	8
Ciudad Real	2	16	1	19
Cuenca	2	2		4
Guadalajara	4	8	2	14
Toledo	8	22	3	33
<b>Castilla-La Mancha</b>	<b>16</b>	<b>54</b>	<b>8</b>	<b>78</b>
Alicante	14	83	26	123
Castellón	10	37	6	53
Valencia	27	96	28	151
<b>Comunidad Valenciana</b>	<b>51</b>	<b>216</b>	<b>60</b>	<b>327</b>
Badajoz	6	21	5	32
Cáceres	6	14	3	23
<b>Extremadura</b>	<b>12</b>	<b>35</b>	<b>8</b>	<b>55</b>
A Coruña	11	19	4	34
Lugo	6	7	1	14
Ourense	3	5	2	10
Pontevedra	9	24	4	37
<b>Galicia</b>	<b>29</b>	<b>55</b>	<b>11</b>	<b>95</b>
<b>Madrid</b>	<b>48</b>	<b>151</b>	<b>74</b>	<b>273</b>
<b>Murcia</b>	<b>17</b>	<b>52</b>	<b>17</b>	<b>86</b>
<b>Navarra</b>	<b>10</b>	<b>15</b>	<b>3</b>	<b>28</b>
<b>La Rioja</b>	<b>2</b>	<b>4</b>		<b>6</b>
<b>Ceuta</b>		<b>4</b>	<b>2</b>	<b>6</b>
<b>Melilla</b>		<b>3</b>		<b>3</b>
<b>TOTAL</b>	<b>343</b>	<b>1.180</b>	<b>380</b>	<b>1.903</b>